

BOMENSPECIAL

AMSTEL

Ontdek alles over de bomen in jouw buurt!

kids!

CADEAUTJE voor jou!

Speciaal vanwege de **VIERING NATIONALE BOOMFEESTDAG** ontvangen alle kinderen in Amstelveen van groep 4,5,6,7 & 8 deze speciale krant.



4



Op bezoek bij de bomenschool

Het is
FEEST!

AMSTELVEEN viert het
grootste **BOMENFEEST** van Nederland

Dit jaar wordt h t bomenplantfeest van Nederland voor de 66e keer gevierd. Deze editie van de Nationale Boomfeestdag is voor ons extra bijzonder. Amstelveen is namelijk gastgemeente. Dat betekent dat Amstelveen nog groener wordt.

Tijdens deze viering op 15 november vinden allerlei bijzondere activiteiten plaats. Vooral de groepen 6 krijgen het druk. Ieder jaar wordt er een andere gemeente uitgekozen om het feest te starten. Amstelveen is dit jaar de gelukkige.

OPGROEIEN MET BOMEN

De Boomfeestdag is echt een feest voor kinderen. Waarbij het planten van bomen centraal staat. "We vinden het belangrijk dat alle kinderen het leuk hebben en iets leren tijdens deze dag. Over insecten, schimmels,

bomen en de natuur. Zonder bomen kunnen we niet. Opgroeien met bomen is niet voor niets het thema van dit jaar. Ik heb er zin in!", zegt Marleen van den Ham, directeur van Stichting Nationale Boomfeestdag.



3

**Veel schoolpleinen
krijgen een boom.**

En dit gebeurt
er nog meer op
15 november!

10

**ZO plant je thuis
EEN BOOM!**

**WAT VIND
JIJ VAN
KERSTBOMEN?**

Geef je mening.

9



LETTERS VERSTOPT!

Welke zin spel jij?

Heb jij de verdwaalde letters in deze krant al gespot? Er zijn tien letters en een leesteken in de krant verstopt. Als jij ontdekt welke zin je kunt maken met deze letters, laat het ons dan weten. Stuur jouw antwoord naar info@amstelkids.nl. Dan maak je kans op een waanzinnig leuke prijs! Let op! De letters op deze pagina tellen niet mee.

lachen, gieren, brullen!




LACHEN!


Gek, Niks en Niemand zitten samen in een boom. Plotseling valt Niemand uit de boom. "Snel, bel een ziekenwagen" roept Niks. Gek belt snel naar het ziekenhuis en zegt: "Hallo, ik ben Gek, ik bel voor Niks en Niemand is uit de boom gevallen!"

d

H +



- N



M=V



Welke zin ontdek jij in deze rebus?

BOMENPUZZEL

Streep alle bomen in deze puzzel weg. Ontdek jij welke twee bomen er niet in de lijst staan, maar wel in de puzzel?

- BERK
- BEUK
- EIK
- ELS
- HULST
- KASTANJE
- VIJG
- WALNOOT
- WILG

R	T	O	O	N	L	A	W	D	V
P	D	W	E	I	K	G	J	I	V
T	K	A	S	T	A	N	J	E	A
V	R	U	B	H	Y	I	H	R	X
R	A	G	D	E	E	D	U	K	O
C	P	U	Y	B	U	U	L	R	U
S	S	M	F	F	O	K	S	E	U
X	Q	P	W	Y	V	B	T	B	Y
Y	M	W	I	L	G	N	T	C	V
Q	S	L	E	D	Q	X	E	S	Q



De missende bomen zijn:

WOW!
Dat is veel! Wist je dat er meer dan **60.000** verschillende soorten bomen op de wereld zijn?

© Mercis bv
BOOMFEESTDAG
ieder kind een boom

"Als kind klonk ik graag in bomen en bouwde ik hutten. Nu kijk ik graag naar de bladeren die dansen in de wind."
Wethouder Groen, Floor Gordon

Deze extra editie van Amstelkids is gemaakt in opdracht van de gemeente Amstelveen in verband met de Nationale Boomfeestdag 2023.



Colofon
BOMENSPECIAL
AMSTELkids!
SPECIALE EDITIE
Uitgever & Redactie
Marloes Smit
Beeld Stichting Nationale Boomfeestdag, Anko Stoffels en Marloes Smit
Art Direction & Vormgeving Joanne Bay Christensen
info@amstelkids.nl

Wat gaat er gebeuren op 15 november?

IN DE BUURT

Voor het eerst IN AMSTELVEEN!

Viering NATIONALE BOOMFEESTDAG!

Op deze bijzondere woensdag in november staat Amstelveen in het teken van bomen. Hier vindt op die dag de officiële feestelijke start van de Nationale Boomfeestdag plaats. Er worden dan op verschillende locaties, door kinderen, bomen geplant.

Op het Wimbledon sportpark (in de buurt van zwembad De Meerkamp) wordt het bomenfeest voor kinderen geopend. Maar liefst 150 Amstelveense kinderen uit groep 6 zijn uitgenodigd om hierbij aanwezig te zijn. Zij volgen die dag allerlei activiteiten en planten samen een nieuwe bomenlaan aan.

SCHOOLBOOM

Zit je in groep 6, maar ben je niet uitgenodigd? Dan kun je in de klas de opening live via het digibord volgen. En er staan er tijdens de Boomfeestdag allerlei andere leuke activiteiten voor jouw groep

op het programma. Op 17 basisscholen zal er die dag ook een extra boom op het schoolplein worden geplant.

BOMENMAP

Zit je niet in groep 6? Niet getreurd! Ook dan kun je het in de klas hebben over de Boomfeestdag. Natuurlijk door deze krant te lezen, maar er is ook een speciale Bomenmap op school. Met allerlei leuke spelletjes en lessen.

Geef dat maar door aan jouw juf of meester!

OP 15 NOVEMBER
VIERT HEEL AMSTELVEEN
HET BOMENFEEST!

j



Burgemeester Tjapko Poppens

Onze stad wordt na dit feest nog groener. Daar word ik blij van!

De allereerste Boomfeestdag vond plaats op 10 april 1957 in Apeldoorn! Hoe oud denk jij dat de kinderen op deze foto's nu zijn?



METEN IS WETEN!

Hoe leer je een boom écht goed kennen? Dat kan met de BoomBox!



Deze leskist met leuke opdrachten en materialen is speciaal gemaakt vanwege de Boomfeestdag. De BoomBox staat op alle scholen die tijdens de Boomfeestdag een boom op het schoolplein krijgen. Ga aan de slag, voer metingen uit en duik in bijzondere opdrachten en ontdek meer over de boom op jullie schoolplein.



Het thema van deze Boomfeestdag is: Opgroeien met bomen?

BELANGRIJKE VRAAG!

We moeten zuinig zijn op bomen, maar deze krant is toch ook van bomen gemaakt? Dat klopt helemaal! Maar deze krant is gemaakt van volledig gerecycled papier. Er zijn dus geen extra bomen voor gekapt. Het is daarom heel belangrijk om papier in de papierbak te blijven doen.

WAAR DOET JOU DAT AAN DENKEN?

Handwriting practice lines for the question 'WAAR DOET JOU DAT AAN DENKEN?'



Wist je dat Amstelveen een **BOMENSCHOOL** heeft?

SANTIAGO NAM EEN KIJKJE!



Op een bomenschool planten kinderen bomen en leren ze alles over de bodem, over de groei van bomen, over de bladeren en over allerlei dieren. Bomenverzorger Sjaak leert kinderen omgaan met de natuur en zit graag met zijn handen in de aarde. "Wat je nu

leert, weet je voor later", zegt hij. Op de bomenschool zijn nog niet zo lang geleden veel bomen geplant die ontzettend hard zijn gaan groeien. Deze bomen zullen tijdens de Boomfeestdag een andere plek gaan krijgen in Amstelveen.

Ben jij benieuwd naar deze bomenschool? Bekijk dan de video.




Scan deze code of ga naar www.amstelkids.nl



m

VERDWAALD!

Breng jij Santiago via de snelste weg naar de bomenschool?



lachen, gieren, brullen!

VRAAG AAN IEMAND:

"Weet je waar bananen groeien?"

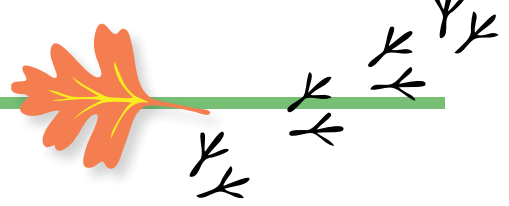
ANTWOORD: "Aan een bananenboom."

REACTIE: "Zie je, ik wist dat ik het aan een aap moest vragen."

Ik heb nog nooit een boom geplant. Het lijkt mij wel erg leuk om te doen, omdat je hem dan kunt verzorgen en hem ziet groeien. Als je zelf ouder bent, is de boom met je meegegroeid!



MILANKA KINDERBURGEMEESTER



O, ZIT DAT ZO!

Zó werkt een boom

Bomen zijn heel belangrijk voor ons!

Dat bomen goed voor ons zijn, dat weten we. Zonder bomen kunnen wij mensen namelijk niet leven. Maar hoe zit dat precies? Bomenkenner Jaap Meere legt het ons uit in heempark De Braak.

HIER KOMT ZUURSTOF VANDAAN

Om een boom te laten leven en groeien, zijn er volgens Jaap vier dingen nodig.

"Water, voedingsstoffen uit de grond, zon en kooldioxide. Dat laatste is een gas dat in de lucht zit, wij mensen

ademen het ook uit."

Via de wortels worden water en voedingsstoffen in de boom gezogen en de bladeren nemen zon en die kooldioxide op, legt Jaap uit. Daarna gaan de bladeren aan het werk.

"De bladeren maken twee nieuwe dingen aan. Allereerst suiker.

Daardoor groeit de boom en kan hij bijvoorbeeld vruchten maken. En ten tweede; zuurstof.

Daar heeft de boom niet zoveel aan, maar wij wel", lacht Jaap.

"Wij hebben zuurstof nodig om te ademen." Daarom zijn bomen dus ontzettend belangrijk voor ons.

GEVAAR

Helaas liggen er voor bomen best wat gevaren op de loer. Zoals schimmels, droogte en ziektes. Gelukkig is de natuur slim, zegt Jaap. "Sommige paddenstoelen, zoals die rode met witte stippen, kunnen de berkenboom bijvoorbeeld helpen. Zij staan vaak in de buurt en zorgen er onder de grond voor dat de berk veel meer water kan opnemen."

Ook bepaalde insecten zijn volgens Jaap heel belangrijk.

"Wist je dat er in een zomereik wel 450 verschillende soorten insecten leven? Dat is heel goed voor de boom." Bomen die oorspronkelijk niet uit Nederland komen, hebben het daarom ook veel lastiger. "In die bomen leven bijvoorbeeld niet zoveel insecten." Daarom worden er steeds vaker inheemse bomen geplant, dat zijn bomen die echt uit Nederland komen.

"Dat is goed voor de bomen, de insecten en de vogels."

WIST JE DAT BOMEN MET ELKAAR PRATEN?

Niet met woorden natuurlijk. Maar onder de grond zitten kilometers boomwortels en schimmeldraden. Deze draden verbinden de bomen met elkaar. De ene kant van de schimmeldraad zit tegen het uiteinde van de wortels van de ene boom. En de andere kant van de schimmeldraad zit tegen het uiteinde van de andere boom. Zo geven ze elkaar informatie door. Slim hè?



Oude mensen hebben mooie verhalen, oude bomen ook.



De BOMEN van Nederland

'We gaan nu heel anders met bomen om dan vroeger'

Bomen zijn net mensen, zegt boswachter Marieke. "Hoe ouder een boom wordt, hoe meer rimpels hij krijgt." Marieke is gek op de Nederlandse natuur en weet als geen ander hoe belangrijk bomen zijn. Toch blijkt er de afgelopen 100 jaar heel wat te zijn veranderd in de natuur van Nederland. Amstelkids ging daarom met Marieke de bossen in, want... hoe zit dat precies?

Voor 1900 was er nog een groot tekort aan bomen in Nederland, vertelt Marieke. "Er waren in die tijd veel zandverstuivingen. Wat vooral in de duinen gevaarlijk kon zijn, omdat het vele zand over dorpen en wegen stooft. Bomen zouden deze verstuivingen kunnen tegengaan en daarom

is Staatsbosbeheer opgericht. En daar werk ik voor." Staatsbosbeheer is de naam van een organisatie die op allerlei plekken in Nederland bossen aanlegde en de natuur onderhoudt. Er werden vanaf ruim 120 jaar geleden veel bossen en natuurgebieden aangelegd, zoals bijvoorbeeld de Veluwe.

VERKEERDE KEUS

Dat kwam goed uit, want er was begin 1900 ook veel vraag naar hout. Daarom werden er bomen geplant van mooie houtsoorten. Naaldbomen bijvoorbeeld, zodat er ook veel hout gekapt kon worden. "En daar ging in die tijd iets mis, maar dat merkten we pas jaren later", vertelt de boswachter. Er werden in die tijd veel bossen aangeplant met bomen die daarvoor niet in Nederland voorkwamen. Deze bomen zijn niet goed aangepast aan ons klimaat. Zeker nu het vaker droog is, leggen deze bomen het loodje.

Daarnaast plantten ze vroeger veel bomen van dezelfde soort bij elkaar, legt Marieke uit. "Als een schimmel of ziekte eenmaal in zo'n boom zat, werden alle bomen ziek. Zo verdwenen er duizenden bomen."

Gelukkig gaat dat nu allemaal heel anders. "We weten veel meer over bomen. We planten allerlei soorten bij elkaar, zodat bij een ziekte of droogte er altijd bomen overleven." Toch blijven zieke bomen een probleem in



fijnspar

Nederland. "De fijnspar en de es hebben het bijvoorbeeld heel moeilijk op het moment. Waar

deze bomen verdwijnen, planten we veel nieuwe bomen aan, zodat er een nieuw en nog mooier bos ontstaat."



es



Bomen zijn ieder seizoen anders en bijzonder.



**WIST JE DAT MARIEKE OOK
 VAAK OP TV TE ZIEN IS ?**

Ze presenteert daar, als boswachter, items voor het programma 'Binnenste Buiten'.

PASPOORT

NAAM Marieke Schatteleijn
LEEFTIJD 47
BEROEP boswachter
 Staatsbosbeheer
EET GRAAG boterhammen met pindakaas
HUIDDIEREN nee, maar gek op dieren in de natuur
LIEVELINGSBOOM oude els

VOER VOOR VOGELS

Het planten van verschillende soorten bomen is ook goed voor insecten en vogels. Vroeger werden dode bomen uit de natuur weggehaald, alles werd gebruikt voor het hout "Dat doen we al lang niet meer. Dood hout zorgt voor meer leven in een natuurgebied."

Ook storm hoort er volgens Marieke bij. "Omgevallen bomen zorgen weer voor allerlei nieuw leven. Je moet voor de grap eens een dode boom optillen, je weet niet wat je ziet!" Toch kan Marieke ook verdrietig worden van grote stormen. "Stormschade in een stad vind ik heel erg. Daar staan al zo weinig bomen. Als een mooie oude boom daar omvalt, duurt het jaren voordat er weer een terug gegroeid is."

NATUUR IN DE BUURT

Marieke weet veel over de natuur in Nederland en dan vooral over natuurgebieden in Noord-Holland. "Er zijn zoveel mooie plekken. Ga bijvoorbeeld eens naar het Diemberbos, dat is een nog vrij jong bos. Maar daar kun je al vossen en ringslangen spotten. Maar ook dichterbij huis is prachtige natuur te ontdekken. Zoals bijvoorbeeld het Amsterdamse Bos. Dat bos heeft zoveel mooie bomen", zegt Marieke. "Vooral de herfstkleuren zijn daar mooi. En in die tijd gaan dieren hun voorraden aanleggen, eekhoorns bijvoorbeeld. Doordat de bomen hun bladeren verliezen kun je dat veel beter zien. Probeer eens een paar minuten stil te staan in het bos of klim eens in een boom. Je zult heel bijzondere dingen ontdekken. En misschien word je wel net zo enthousiast over de natuur als ik."

**MAAK EEN
 BOOMSPIEGEL!**

Staat er bij jou een boom in de straat of in de tuin? En is de grond onder de boom kaal? Versier dan deze boomspiegel. "Met een klein beetje moeite, maak je de grond onder een boom mooier. Door er plantjes, bolletjes of kruiden in te zetten. Meer bloemen en planten is goed voor de natuur en het ziet er ook nog leuker uit."





In ACTIE voor een ROOFVOGEL!



Tijdens het maken van deze krant gebeurde er iets bijzonders. Joanne, de vormgeefster van Amstelkids, maakte een wandeling in het Amsterdamse Bos. Daar zag zij een roofvogel tussen de bomen. Heel mooi natuurlijk, maar al snel ontdekte ze dat er

iets niet helemaal klopte. Deze buizerd was namelijk gewond. Ze belde daarom snel met de boswachter. Het dier werd gevangen en wordt nu in de vogelopvang verzorgd tot het weer beter is en vrijgelaten kan worden. Soms kunnen we de natuur een handje helpen...

Een 'kind' van de bekendste boom ter wereld
BIJZONDERE BOMEN IN DE BUURT



In Amstelveen staan best veel bijzondere bomen. Ken je deze drie speciale bomen al?

PAARDENKASTANJE *Anne Frankstraat*



Het is niet voor niets dat deze boom in de Anne Frankstraat staat. Anne Frank is bekend geworden door haar dagboek. Ze schreef dit toen ze, tijdens de Tweede Wereldoorlog, verstopt zat in 'het Achterhuis' in Amsterdam. In de ruim twee jaar dat Anne zat ondergedoken begonnen de natuur en haar verlangen naar vrijheid steeds belangrijker te worden. Vanuit het zolderraam kon Anne de lucht, de vogels en een kastanjeboom zien. In haar dagboek schreef ze drie keer over de boom. Helaas moest de boom kortgeleden vanwege ziekte gekapt worden. Uit de overgebleven kastanjes zijn nieuwe bomen gekweekt. Vier daarvan staan in Amstelveen. Twee in de Anne Frankstraat.

KONINGSLINDE *Wilhelminastraat*

Als er iets bijzonders met de leden van het Koningshuis gebeurt, wordt er vaak een boom geplant. Toen kroonprins Willem-Alexander tien jaar geleden koning Willem-Alexander werd, is deze koningslinde geplant. Zou het type boom daarom gekozen zijn?



PAARDENKASTANJE *Kanovijver, Amsterdamse Bos*



Deze meer dan 120 jaar oude boom staat al langer in het bos dan het bos eigenlijk bestaat. Ze heet daarom ook niet voor niets 'de oude dame'. Leuk feitje: de stam van de boom gaat nog een paar meter de grond in. Dit komt doordat bij de aanleg van het bos (vanaf 1934), de grond verhoogd is. De oude dame is een van de oudste bomen van het bos.

Denk mee

over twee moeilijke stellingen.



GEEF JE MENING OVER BOMEN!

Wist je dat je over bomen ook kunt discussiëren? Bomen hebben namelijk verschillende functies en daarom kunnen mensen soms best van mening verschillen. We lieten de kinderraadsleden daarom nadenken over twee stellingen. Denk jij ook mee?

STELLING 1: BOMEN MOGEN NIET MEER GEKAPT WORDEN OM ER KERSTBOMEN VAN TE MAKEN.

EENS



Stella

Je kan ook een herbruikbare kerstboom kopen. Dat bespaart geld en is ook beter voor alle dieren die erin wonen.

EENS



Amelie

Bomen zijn belangrijk voor de natuur en het klimaat. Als je bomen kapt voor de sier is dat zonde. Er bestaan ook mooie kunststof bomen die jaren meegaan.

ONEENS



Hannah

Kerstbomen zijn een fijne traditie. Bestaande bomen mogen niet worden gekapt vind ik, maar er worden speciaal extra bomen voor Kerst gekweekt. Net als we bij tulpen doen. En extra bomen... is goed voor het milieu.


WAT VIND JIJ?

ONEENS



Santiago

Het zou beter zijn om kerstbomen met kluit te verkopen, zodat ze na Kerst weer terug in de grond kunnen.



STELLING 2: ALLE OUDERS MOETEN VERPLICHT EEN GEBOORTEBOOM KOPEN EN PLANTEN VOOR HUN BABY.

Een geboorteboom is een boom die vanwege de geboorte van een baby wordt geplant. Het planten staat symbool voor de wens dat ieder kind kan opgroeien in een groene, gezonde wereld.

ONEENS



Eefje

Ik vind het leuk en het is goed voor het milieu, maar het hoeft niet verplicht te zijn. Misschien heb je er helemaal geen zin in.

WAT VIND JIJ?

EENS



Lennox

Ja, dat is leuk voor de baby en goed voor de natuur.

ONEENS



Kaira

Een geboorteboom hoort niet bij alle culturen en tradities. En ik weet niet of iedereen een geboorteboom kent.

AAN DE SLAG



ZO...

PLANT JE EEN BOOM!

De nieuwe voortuin van de opa en oma van Daan kan best wat groener, vindt hij. Hij plant daarom een boom en legt ons stap voor stap uit hoe dat moet. Ga jij thuis ook aan de slag?

STAP 1 Graaf met een schep een groot gat. Maak het gat niet te smal, maar ook niet te breed. De wortels moeten er precies in passen, zonder te proppen. Heb je een kuil gegraven en loopt de kuil vol met water? Dan is de grond te nat en kun je de boom niet planten.

STAP 2 Maak het gat niet te diep. De bovenste wortels moeten net onder de grond zitten, zodat ze niet uitdrogen. Zitten er grote stenen in het gat? Haal die er dan uit.

STAP 3 Zet de boom zachtjes in het gat. Staat de boom mooi recht?

STAP 4 Vul laagje voor laagje het gat op met aarde. Duw de aarde steeds voorzichtig aan met je voeten. Niet te stevig, want dan kunnen de wortels niet goed bij het water en de zuurstof in de bodem.

STAP 5 Vandaag is het een regenachtige dag. De grond is nat en water geven is niet nodig. Maar houd je boom wel in de gaten. Als het een tijdje niet regent geef dan wat water.

OOK GROEN op je balkon!

Geen tuin, maar wel een balkon? Daar kun je natuurlijk ook bomen en planten neerzetten. Maar dan in potten.

1. Kies een pot met een gat in de bodem. Zodat te veel aan regenwater uit de pot kan lopen.
2. Schep een klein beetje aarde in de bodem van de pot.

3. Haal de plant uit het plastic en stop hem in de pot.
4. Vul de pot verder met aarde. Zorg ervoor dat de aarde net onder de rand van de pot

eindigt en druk goed aan.

5. Geef de plant wat water en zet hem op je balkon.
- Klaar!** O ja, vergeet je handen niet te wassen.



WI WA WORMEN!

Heb jij wormen in je tuin gezien? Die kriebelige diertjes zijn heel goed voor je nieuwe boom. De wormen graven gangetjes in de aarde en zo maken ze de grond lekker los voor de wortels van de boom. Dus leg ze bij de boom en de boom zal je dankbaar zijn!





WE GROEIEN GROTER EN GROTER!

Het Nationale Boomfeestdag Poplied 2023

Zing je mee?

Daar is 'ie dan...Het Nationale Boomfeestdag Poplied! De groepen 6 van De Cirkel, De Pioniers en de Willem-Alexanderschool schreven samen met muzikant Marco dit speciale lied. Zing je mee?

Complet

Als je geboren wordt
Planten jouw ouders EEN BOOM
Deze boom wordt steeds groter
Dat is een HELE MOOIE DROOM

Zaadjes worden blaadjes
Aan een KLEINE TAK
En die boom groeit en gaat
HELEMAAL UIT ZIJN DAK

Die mooie boom geeft jou en mij zuurstof
Ik haal diep frisse adem, voel me SUPERTOF!

Refrein

We groeien groter en groter
Samen op naar de top
Niet te geloven naar boven
Steeds hogerop
Groter en groter
Het gaat helemaal top!
Niemand kan tegen de bomen op!

Complet

Een boom die groeit is goed
Voor een plant, mens EN DIER
Voor voedsel, hout, papier
En HEEL VEEL PLEZIER

Met bomen is het altijd feest
Ze zijn ook goed voor de geest
Ze geven mij een GOED GEVOEL
Ik voel me SUPERCOOL!

Bomen halen uit de lucht CO₂
De lucht wordt schoner en dat is OKÉ!
ELKE BOOM TELT MEE!

Refrein

We groeien groter en groter
Samen op naar de top
Niet te geloven naar boven
Steeds hogerop
Groter en groter
Het gaat helemaal top!
Niemand kan tegen de bomen op!

De blaadjes vallen van de BOMEN
Laat die bomen maar KOMEN!
Dan doe ik leuke DINGEN
Door de blaadjes heen SPRINGEN

Dat we samen groter worden
Is mijn TOEKOMSTDROOM
Dan voelt die mooie boom als
HOME SWEET HOME!
HOME SWEET HOME!

Refrein

We groeien groter en groter
Samen op naar de top
Niet te geloven naar boven
Steeds hogerop (hogerop!)

We groeien groter en groter
Samen op naar de top
Niet te geloven naar boven
Steeds hogerop (hogerop!)
Groter en groter
Het gaat helemaal top!
Niemand kan tegen de bomen op!

Niemand kan tegen de bomen op!



BELUISTER HET LIED VIA DEZE LINK EN ZING MET JE HELE KLAS!

[youtube.com/watch?v=Rocvogij8Sw](https://www.youtube.com/watch?v=Rocvogij8Sw)



DAT KAN GROENER!

Is er bij jou in de buurt een plek die wel wat groen kan gebruiken?
Laat het de kinderburgemeester dan weten. Stuur een e-mail naar
kinderburgemeester@amstelveen.nl Doen hè?



Alle bomen zijn anders, dat maakt ze bijzonder

Ik ga op zoek naar de beste bomen voor Amstelveen!



KEES is BOOMKWEKER

Bomen groeien in bossen en natuurgebieden. Maar ook in een stad, een nieuwe woonwijk of op een schoolplein willen mensen graag tussen bomen leven. Zelf een boom laten groeien, kan erg lang duren. Daarom bestaan er boomkwekerijen. Mette sprak met Kees, hij is kweker.

Je kunt natuurlijk een eikeltje in de grond stoppen en wachten tot er een eikenboom groeit. Dat werkt wel, maar je bent zo jaren verder voordat er echt een grote boom staat. "Wij zorgen er op de kwekerij voor dat iedere boom goed groeit, dat we hem op tijd en goed snoeien en dat hij genoeg water krijgt. Daarna verkopen we de boom", legt Kees uit.

Net als mensen zijn ook alle bomen anders. "Dat maakt ze bijzonder", vertelt Kees aan Mette. "Op een schoolplein is het fijn als een boom tegen een stootje kan en

voor schaduw kan zorgen. Maar in een voedselrijk bos wil je bomen waarin vruchten of noten groeien." Al deze bomen hebben een andere verzorging nodig. Op een kwekerij weten ze precies wat het best is voor een boom.

KLIMMEN NAAR DE TOP

Kees laat Mette een van zijn lievelingsbomen zien: een klimboom. Het is een grote, brede boom met stevige takken. "Veilig kunnen klimmen is bij een klimboom heel belangrijk. Daarom kweken we deze boom zo dat de takken je zullen opvangen als je uitglijdt

tijdens het klimmen. En je dus niet helemaal naar beneden valt."

BOMEN UITZOEKEN

Tijdens haar bezoek aan de kwekerij heeft Mette een mooie opdracht gekregen. Zij mag, samen met Kees, de beste bomen voor de bomenlaan en voor de schoolpleinen in Amstelveen uitzoeken. Deze bomen worden op 15 november, tijdens de Nationale Boomfeestdag geplant. "We kijken niet alleen naar het type boom of de buurt waar hij zal worden geplant. Maar ook naar de grond waarin de boom komt te staan."



EVEN KIJKEN Benieuwd welke bomen Mette heeft uitgekozen? En wil je meer weten over Kees en de kwekerij? Bekijk dan de video! Scan deze code op je telefoon. Of ga naar www.amstelkids.nl

