



NUMMER 16 • OKTOBER 2023

AMSTEL

HET NIEUWS UIT JOUW BUURT

kids!



8

MUZIEK IN DE KLAS

In groep 6 van de Willem-Alexanderschool leren ze muziketeksten schrijven. Amstelkids kwam kijken!

AFVAL SCHEIDEN ALS EEN PRO



Ranya

Victoria

Dora

Luciano

Op De pioniers weten ze hoe het moet!




Groen is voor groente en fruit. Blauw voor papier en oranje voor plastic. Op basisschool De Pioniers zijn ze sinds vorig schooljaar overgestapt op een nieuw afvalstelsel. "We sorteren ons schoolafval nu veel beter. Iedere klas heeft zijn eigen gekleurde bakken", legt Victoria uit groep 8 uit.

Een jaar geleden gooiden ze op De Pioniers al het afval nog in één prullenbak. Maar nu vind je in alle klassen, in de kamer van de juffen en meesters en op de gangen allerlei verschillende kleuren afvalbakken. "Door op school het afval goed te scheiden, leer je dat het normaal is om hierop te letten. Zo kan het afval ook gerecycled worden en dat is beter voor de natuur", vertelt Dora.

Het afval scheiden wordt op deze school in Middenhoven heel serieus genomen. Er zijn veel leerlingen met eigen afvaltaken. Luciano heeft bijvoorbeeld de taak om iedere vrijdag de papierbakken uit alle klassen te verzamelen. "Aan het eind van de week kunnen die bakken best vol zitten. Dan hebben we goed gesorteerd."

WAAR MOET HET IN?

Heel soms is het nog weleens lastig om te ontdekken welk afval er in welke bak gestopt moet worden. "Een vieze zakdoek bijvoorbeeld, waar stop je die in? Daarom hebben we ook een restafvalbak. Speciaal voor afval waarvan je het echt niet weet."



Blijf van de regenboogkoe af!

9




Morris

5

Moeten we TRAKTATIES OP SCHOOL verbieden?

3

Hoe houden we het Amsterdamse Bos in leven?



Onze reporters gingen op pad!

12

AMSTELKIDS IN ACTIE!

Op ieder schoolplein moet een BUDDY-bankje komen.



HELP JE MEE?!



*lachen,
gieren,
brullen!*



ROMMELZOEKER

Wat hoort niet in de natuur, maar wel in de prullenbak? Ontdek jij welk afval eigenlijk ook in de prullenbak hoort, maar nog vaak wordt vergeten en niet in de woordenlijst staat? Succes!

- BLIKJE
- KAUWGOM
- SIGARET
- PLASTIC
- FLESJE
- DOPJES
- VUILNISZAK

O	B	L	B	R	O	L	K	K	H
X	L	G	L	C	P	N	C	A	O
N	K	D	I	T	E	T	I	Z	N
R	M	R	K	E	J	F	T	S	D
D	O	D	J	R	S	T	S	I	E
M	G	O	E	A	E	Y	A	N	N
O	W	P	T	G	L	P	L	L	P
W	U	J	D	I	F	K	P	I	O
K	A	E	T	S	L	I	V	U	E
K	K	S	R	F	C	S	M	V	P



HET WOORD IS: _____

LACHEN!

Een dame in een kledingwinkel vraagt: "Mag ik die jurk in de etalage passen?" Antwoordt de verkoper: "Ja hoor, maar we hebben ook pashokjes hoor!"

Er zaten twee koeien in bad. Zegt de een tegen de ander: "Geef eens het washandje." "Waarom?", vraagt die ander. "Omdat ik die vlekken er niet afkrijg."

DE JUF VRAAGT AAN SEM: "IK BEN MOOI. IS DEZE ZIN TEGENWOORDIGE TIJD OF VERLEDEN TIJD?" SEM: "VERLEDEN TIJD, JUF."

Gooit een man een brief in de bus. Vraagt de buschauffeur: "Wat moet ik hiermee?"

GATS!

Er zwerft nogal wat afval door deze editie van Amstelkids. Tel jij hoeveel stuks zwerfval er in de editie te vinden zijn? Laat het ons weten en win een mooie prijs.

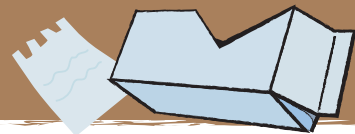
AANTAL IN DIT NUMMER: _____



RiRa RekenRAADSEL

De leeftijden van een vader en een zoon zijn bij elkaar opgeteld 66. De leeftijd van de vader is de leeftijd van de zoon achterstevoren. Hoe oud zijn de vader en zoon?

VADER: _____ jaar
ZOON: _____ jaar



KLEURRIJK RESULTAAT!

Op de achterpagina van de Amstelkids kunsteditie stond een kunstzinnige kleurplaat. We kregen mooie ingekleurde versies binnen op de redactie. Deze is van Fem, van basisschool De Akker. Mooi werk!

VLEKKEN TELLEN!

In de vorige editie van Amstelkids, deze kwam vlak voor de zomervakantie uit, werd gevraagd om verfvlekken te tellen. Wat was dat een moeilijk opdracht! Maar er is een winnaar: Amélie Staphorst. Zij telde 85 verfvlekken. Heel goed! Er komt een boekenbon jouw kant op. *Gefeliciteerd!*



Colofon

AMSTEL kids!

OKTOBER 2023
NUMMER 16

Uitgever & Redactie

Marloes Smit
Beeld Machiel Dalebout,
Anko Stoffels

Art Direction & Vormgeving

Joanne Bay Christensen

Begin november
verschijnt een
speciale editie
van Amstelkids!

vanwege de Boomfeestdag

www.amstelkids.nl
Vragen of suggesties?
info@amstelkids.nl



Milanka

DE NIEUWE KINDERBURGEMEESTER!



Aangenaam! Dit is Milanka. Ze is 11 jaar oud, heeft een hekel aan pesten en maakt graag kinderen blij. Zij is dit jaar kinderburgemeester.

Vlak voor de zomervakantie vond de jaarlijkse verkiezing voor de nieuwe kinderburgemeester van Amstelveen plaats. De jury koos na presentaties en opdrachten voor Milanka.

AANDACHT VOOR PESTEN

"Ik vind het fijn als alle kinderen in Amstelveen

zichzelf en blij kunnen zijn. Daarom vind ik het belangrijk dat er niet gepest wordt en dat hier op school aandacht voor is", zegt Milanka. "Verder vind ik het belangrijk dat ieder kind buiten kan spelen en dat er genoeg en schone speeltuinen zijn. Ook voor oudere kinderen, dus ook uitdagende speeltuinen", gaat ze verder.

Daar zal Milanka zich het komende jaar dan ook voor inzetten. De kinderen die ook meededen aan de wedstrijd, maar geen kinderburgemeester zijn geworden, zitten allemaal in de kinderraad. Zij zullen dus ook gaan meedenken over plannen voor kinderen in de buurt.



WAT DOET EEN KINDERBURGEMEESTER EIGENLIJK? Als kinderburgemeester ben je het gezicht van een gemeente en geef je kinderen een stem. Dat betekent dat je dingen voor kinderen kunt proberen te regelen. En dat kan heel handig zijn!

Nieuw!

AMSTELKIDS VIDEOJOURNAAL (MET QUIZ!):
Hoe houden we HET AMSTERDAMSE BOS in leven?

1 HET AMSTERDAMSE BOS HEEFT HET MOEILIK. STORM, KAPOTTE BRUGGEN, ZIEKE BOMEN EN VEEL BEZOEKERS MAKEN HET BOS KAPOT.

2 DE GEMEENTE AMSTERDAM, DE EIGENAAR VAN HET BOS, KOMT JAARLIJKS MILJOENEN EURO'S TEKORT VOOR ONDERHOUD VAN HET BOS.

3 AMSTERDAM IS EIGENAAR VAN HET BOS, MAAR WIST JE DAT HET BOS OP DE GROND VAN AMSTELVEEN STAAT?

4 DE AMSTELKIDS REPORTERS VROEGEN ZICH AF HOE HET BOS IS ONTSTAAN.

BOSKENNER PAULUS VERTELT ALLES OVER HET AMSTERDAMSE BOS!

5 EN HOE ZORGEN WE ERVOOR DAT HET AMSTERDAMSE BOS BLIJFT LEVEN EN WE HET ALLEMAAL KUNNEN BLIJVEN GEBRUIKEN? WAT VINDEN JULLIE EIGENLIJK VAN DE NAAM: AMSTELVEENSE BOS?

Het Amstelkids Journaal is gemaakt door kinderverslaggevers van allerlei scholen uit de buurt. Boskenner Paulus vertelt je op een speelse manier alles over het bos. Leuk en leerzaam dus.

Kijk het journaal via YouTube (16 min.) in de klas of thuis.

Veel kijkplezier! @YouTube : *Hoe houden we het Amsterdamse Bos in leven?* Of scan deze QR-code met je telefoon.



Het Amstelkids Journaal is mede mogelijk gemaakt door een bijdrage van het Mediafonds Amstelveen.



Voorgelezen worden is fijn. Helaas is er niet altijd een juf, vader, moeder, broer of oma in de buurt die jou kan voorlezen. Daarom zijn er luisterboeken. Het woord zegt het al; het zijn boeken waar je naar kunt luisteren. Amstelkids kreeg een kijkje in een opnamestudio waar veel luisterboeken voor kinderen worden ingesproken.

Kinderboekenschrijver Kevin Hassing, bekend van de boekenserie *Mus en Kapitein Kwaadbaard*, schrijft zelf boeken en spreekt ze ook in. Hij spreekt boeken van allerlei verschillende schrijvers in. Maar ook van zijn eigen boeken maakt hij, door het verhaal voor te lezen en op te nemen, luisterboeken.

HOE WERKT DAT?

Het maken van een luisterboek is simpel. Je leest in een microfoon het boek voor, je maakt er een bestand van en je bent klaar. Toch komt er wel iets meer bij kijken, vertelt Kevin. "Allereerst moet je een goede plek hebben om in te spreken. Je ziet bijvoorbeeld in deze studio dat er veel tapijt is. Er ligt zelfs tapijt op tafel. Dat zorgt voor een beter geluidskwaliteit. De plek moet ook niet te hoog of groot zijn, daardoor kan de opname hol klinken."

Naast een goede opnameplek is ook een goede voorlezer heel belangrijk. "Voor sommige boeken wil je liever een zachte stem, voor andere een harder of scheller geluid. Dat verschilt per verhaal. Maar je lezer moet in ieder geval een fijne voorleesstem hebben."

OEPS FOUTJE!

Vandaag moet Kevin zijn ingesproken foutjes verbeteren. "Ik heb niet zo lang geleden het vijfde deel van *Mus en Kapitein*



Kwaadbaard, De wraak van de furie hier ingesproken. Dat boek heb ik zelf geschreven." Dit boek komt in november uit en Kevin heeft het daarom ook al ingesproken. "Tijdens het lezen maken alle voorlezers foutjes, ik dus ook. Vandaag maken we een nieuwe opname, waarin ik alleen mijn foutjes verbeter. Die worden dan toegevoegd aan de vorige opname en zo maken ze er hier een goed lopend luisterboek van."

Het inspreken van een luisterboek is hard werken. "Je bent heel geconcentreerd bezig. Je wilt zo min mogelijk foutjes maken, de juiste stemmetjes gebruiken en het bijvoorbeeld spannend voorlezen. Ik neem tijdens het inspreken daarom veel pauzes. Een 'Musboek' kost mij zo ongeveer vier middagen. Ik hoop dat veel kinderen boeken blijven lezen, maar het lezen afwisselen met luisteren, want voorgelezen worden is op alle leeftijden fijn."

DOE MEE & WIN!

DE AMSTELKIDS VOORLEESWEDSTRIJD

Heb jij ook zin om lekker te gaan lezen? Of vind jij het leuk om voor te lezen? Doe dan mee met de **Amstelkids Voorleeswedstrijd** en win een gesigneerd boek van Kevin.

WAT MOET JE DOEN?

Maak een geluidsopname van jouw voorleeskunsten, doe dit met toestemming van je ouders. Lees twee bladzijdes van een boek voor en stuur je opname naar info@amstelkids.nl Met jouw opname maak je kans op het vierde deel van *Mus en Kapitein Kwaadbaard*, mét handtekening van Kevin Hassing.

Veel leesplezier en succes!

Wist je dat je ook veel luisterboeken op Spotify en YouTube kunt vinden? Ontdek het zelf!



Denk mee

HIEPERDEPIEP HOERA!

Op bijna alle scholen in de buurt wordt er op je verjaardag voor je gezongen en mag je trakteren in de klas. Toch wordt op veel scholen in Nederland niet meer getrakteerd tijdens een verjaardag. Omdat de traktatie vaak ongezond is en veel geld kost. Op die scholen wordt er op een andere manier stilgestaan bij je verjaardag. Amstelkids vraagt zich af: wat vinden jullie hiervan?



De kinderraad dacht daarom na over de volgende stelling:

TRAKTEREN IN DE KLAS MOET VERBODEN WORDEN



ONEENS

Ik wil het niet verbieden. Het zijn voor mij de leukste momenten in de klas.

Morris



ONEENS

Ik vind het zelf altijd heel leuk als iemand gaat uitdelen en dat je dat met je vrienden mag doen. Als je iets niet wilt eten, omdat het ongezond is, hoef je het natuurlijk niet te nemen.

Stella



ONEENS

Trakteren is een leuke traditie. Wel vind ik het een goed idee om iets gezonds te trakteren of duurzaam speelgoed. Nu wordt er vaak snoep getrakteerd, in plastic zakjes of plastic speelgoed. Dat zou anders kunnen.

Hannah

EENS
Als je in een grote klas zit dan kun je zoveel traktaties misschien niet betalen. Maar ik vind dat je met je verjaardag wel iets leuks moet doen met je klas, zoals extra buitenspelen of film kijken.



Theea



ONEENS

Een traktatie hoort bij een verjaardag, maar er mag wel bijvoorbeeld iets gezonds bij.

Mahder



EENS & ONEENS

Niet iedereen kan een traktatie betalen, maar het is wel een leuke traditie. Dus ik ben het eens en oneens met de stelling.

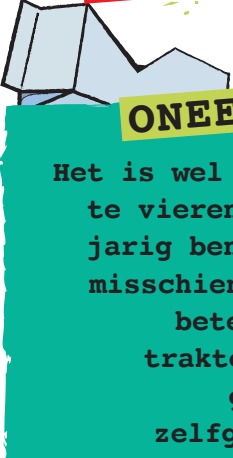
Kaira



ONEENS

Iedereen moet zelf kiezen of je wel of niet wilt uitdelen. Verbieden vind ik overdreven, maar het hoeft ook geen verplichting te zijn.

Santiago



ONEENS

Het is wel leuk om te vieren dat je jarig bent, maar misschien is het beter om te trakteren met gezonde, zelfgemaakte traktaties.

Lennox

WAT VIND JIJ?

Leg uit waarom.

ZO kun je ook je **VERJAARDAG** vieren!
VIER ideeën, welke vind jij het leukst?

1 **DANSEN OP JE FAVORIETE MUZIEK.** De jarige mag een kwartier naar zijn favoriete liedjes luisteren.

2 **EXTRA LANG BUITEN SPELEN. DAT IS LEUK VOOR IEDEREEN!**

4 **EEN SPECIALE QUIZ OVER DE JARIGE,** gemaakt door klasgenoten. Zo leer je elkaar ook nog eens beter kennen.

3 **DE JARIGE** mag aan het eind van de dag, met een groepje, een spelletje spelen. Dat spelletje is natuurlijk door de jarige zelf uitgekozen.


Ik vind het stom dat mensen hun afval in de natuur laten liggen. Er staan hier zelfs verschillende vuilnisbakken, waarom zou je het dan zomaar op straat gooien?

Als je goed in de bosjes kijkt, zie je echt ontzettend veel rommel liggen. Het voelt goed om die troep uit de natuur te halen.



ZO!

Dat ruimt op!



Plastic, glas, sigaretten, bekertjes, papiertjes en kauwgom. Het hoort natuurlijk in de prullenbak, toch zwerft er vaak nog veel van dit soort afval op straat rond. Daarom gingen verschillende kinderen aan de slag om hun buurt schoon te maken, tijdens de World Clean Up Day.

Tijdens deze speciale dag op een zaterdag in september worden straten en buurten wereldwijd extra goed schoongemaakt. Ook de kinderen van de scouting in Amstelveen gingen aan de slag. "Zwerfafval is niet goed voor de natuur. Dieren kunnen het opeten en doodgaan. Ook planten hebben er last van", vertelt één van de begeleiders aan de groep kinderen bij de scouting.

NAAST DE POEL

Deze opruimmiddag maakten de kinderen het gebied naast het drijvende zwembad in De Poel schoon. Daar is een groot grasveld en vooral naast het veld, in de bosjes, vonden ze ontzettend veel zwerfafval. "Ik denk dat hier veel jongeren hangen. Er liggen glazen flessen, sigaretten en lege zakken chips", vertelt Ella.

Na een klein uur hebben de kinderen al twee grote vuilniszakken vol afval gevonden. Ze kwamen de gekste dingen tegen. "Je moet goed uitkijken, want sommige dingen zijn scherp of heel smerig. Die moet je niet met je blote handen pakken", zegt een van de jongens van de groep.

Hoewel de kinderen aan het begin van de opruimactie niet allemaal stonden te juichen om rommel op te ruimen, vonden ze het eigenlijk best leuk om te doen. En wij vinden het een topactie. *Goed gedaan!*

GOEDE VRAAG!

Mag ik een klokhuis of bananenschil in de bosjes gooien?

Groente- en fruitafval verteert goed. Maar hoe snel dit afval verteert verschilt nogal. Het klokhuis van een appel doet er namelijk tussen de twee tot acht weken over, terwijl een bananenschil er soms wel twee jaar over kan doen. In een bos gaat dat bijvoorbeeld, door bacteriën en schimmels, veel sneller dan in een drukke stad.

Over het algemeen kun je zeggen dat groente- en fruitafval na een aantal maanden of in ieder geval een aantal jaren helemaal verdwenen is. Dan zou je het dus gewoon in de bosjes kunnen gooien? In feite wel, maar afval trekt afval aan. Vooral in de stad. Het stinkt, er komt ongedierte op af en als er afval op straat ligt, gooien mensen er makkelijk ander afval bij. Ook plastic afval bijvoorbeeld. En dat verteert helemaal niet. Als iedereen dat doet, krijgen we een hoop problemen. Dus... als je een klokhuis of bananenschil wilt weggooien, dan kun je dit toch echt het beste in een prullenbak doen.

KOM ZELF IN ACTIE EN RUIM JE EIGEN BUURT OP

WIL JIJ OOK EEN KEER JE BUURT SCHOONMAKEN

Of een schoonmaakactie op school organiseren? Maar heb je hier niet de juiste spullen voor? Je kunt via de website van de gemeente een gratis opruimpakket lenen. Hierin vind je een grijper, een houder voor een afvalzak en een setje handschoenen. **GOED EN LEUK OM TE DOEN!**



Groep 8 van De Horizon
**IS NU AL OP
 KAMP GEWEEST**



Veel groepen acht gaan dit jaar op kamp. Meestal aan het eind van het schooljaar. Maar op De Horizon is groep 8 al geweest. Dat was volgens Danyl, Siddhant, Inaya en Anne één groot feest!



Zelfs de 20 kilometer fietsen naar het plaatsje Ter Aar, waar de klas voor vier nachten ging slapen, vonden de meeste leerlingen leuk. "Het was echt heel bijzonder om deze dagen met de klas en de leraren te zijn. We hebben gezwommen in de regen, *Wie is de moordenaar?* gespeeld, zijn tot heel laat opgebleven en hebben 's nachts bingo gedaan", vertelt Inaya.

THUIS

De klas bleef vijf hele dagen en vier nachten van huis. "Eerst was ik een beetje bang dat ik mijn ouders erg zou gaan missen, maar dat is helemaal niet gebeurd. Ik vond het aan het eind zelfs jammer dat we weer naar huis moesten", lacht Anne. Het is eigenlijk juist heel leuk om even

zonder je ouders te zijn, zeggen de anderen. "Daarna heb je ze heel veel te vertellen", vult Siddhant aan.

Hoewel veel scholen ervoor kiezen om aan het eind van het schooljaar op kamp te gaan, gaan de leerlingen op De Horizon juist aan het begin. "Dat is vooral om de juffen beter te leren kennen", legt Danyl uit. "Ik vind het een heel goed idee om hier het laatste jaar van de basisschool mee te beginnen. Gelukkig hebben we de rest van het jaar nog veel andere leuke dingen op het programma staan."



Speurneuzen opgelet!

**ONTDEK JIJ DE
 8 VERSCHILLEN?**

Dat de leerlingen op De Pioniers afval kunnen scheiden als echte pro's, dat las je al op de voorpagina. Maar kun jij speuren als een pro? Ontdek dan de acht verschillen tussen deze twee foto's. Let op! Sommige verschillen zijn héél klein.

Heel veel succes!





GROEP 6 ging als een trein, VAN COUPLET TOT REFREIN!



Op de Willem-Alexanderschool leerden de groepen 6 hoe je echte muziekteksten schrijft. Teksten die je kunt zingen of rappen op een beat. Poppmuzikant Marco hielp de leerlingen en Amstelkids nam een kijkje in de klas.

De enthousiaste Marco speelt gitaar, kan zingen, rappen, maakt beats en kan ook liedjes schrijven. Dat zorgde meteen voor een muzikaal begin van de les. "We warmen eerst de stemmen even op", begon Marco de middag. Dat opwarmen was: zingen en rappen over broodjes shoarma en friet van de McDonald's. Bij het opwarmen van de stem is de tekst namelijk niet belangrijk en dat zorgde voor grappige momenten.

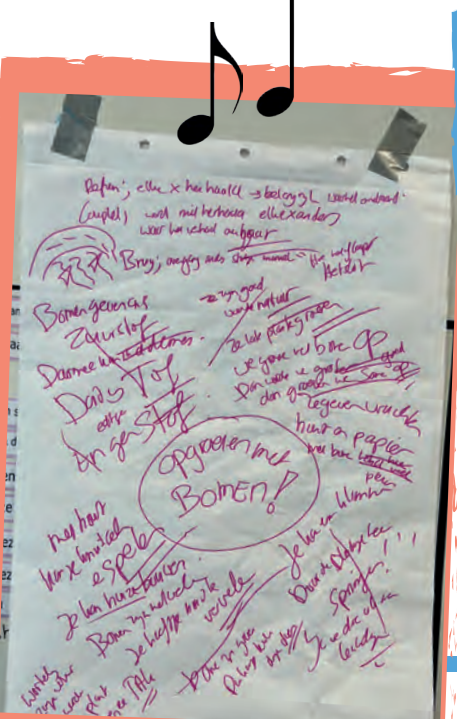

THEMA
Daarna begon het echte werk. De groepen 6 leerden over het

refrein, dat is een stuk tekst in een lied dat wordt steeds herhaalt. Ook leerden ze over het *couplet*, dat zijn stukjes tekst die steeds anders zijn. "Eigenlijk vertel je met een liedje een verhaal. Waarbij het refrein het belangrijkste deel is en de coupletten gebruik je om extra informatie te geven over het thema van je lied", legt Marco uit.

Speciaal voor de *Boomfeestdag* (lees meer op pagina 11) schrijven meerdere groepen 6, van verschillende scholen, samen één lied. Met als thema: *Opgroeien met bomen*.

RIJMWOORDENBOEK
Door eerst een woordweb te maken, zocht deze klas naar onderwerpen bij het thema. Daarna werd de groep in kleine groepjes verdeeld. Alle leerlingen gingen aan de slag met een rijmwoordenboek, een vel papier en een vragenlijst. En daar kwamen heel mooie teksten uit.

Hoe het lied precies klinkt, dat ontdek je in de Amstelkids *Bomenspecial*. Die ligt in november bij jou op school.



WAT IS EEN RIJMWOORDENBOEK?
In een rijmwoordenboek vind je alle woorden die rijmen op een eindklank van een woord. Je gebruikt het als je bijvoorbeeld wilt weten wat er rijmt op het woord: **Amstelkids**. De laatste klank is: *kids*. Je leest in het rijmwoordenboek dat daar bijvoorbeeld: *flicts, gids, hits, rits* en *spits* op rijmt. Handig voor schrijvers en muzikanten dus. En natuurlijk ook voor Sinterklaas.



Kijken naar...



KUNST

Laat de regenboogkoe met rust!



In de buurt van basisschool De Pioniers, de Willem-Alexander en De Cirkel staat sinds 2016 deze kleurrijke regenboogkoe. De koe is gemaakt van polyester en heeft al heel wat te verduren gehad...



Het idee van de koe op de rotonde kwam van wijkplatform Waardhuizen-Middenhoven. De saaie rotonde kon wel wat kleur gebruiken, zo vonden de leden van het platform. De kleurrijke koe moest voorbijgangers vrolijk

maken. Het verhaal achter het dier is trouwens ook best grappig. Ze is namelijk 'weggelopen' uit de weilanden van de Bovenkerkerpolder.

HANDEN AF!

Helaas zijn buurtbewoners de afgelopen maanden minder vrolijk als ze naar dit kunstwerk kijken. De koe is namelijk in de zomer besmeurd met groene verf en later ook nog door vandalen overspoten met graffiti. De regenboogkleuren zijn niet meer goed zichtbaar en de verf is er niet makkelijk af te boenen. Het dier moet daarom opnieuw worden beschilderd. Niet alleen buurtbewoners zijn geschrokken. Ook de wethouder Kunst en Cultuur is boos. "Blijf met je handen van kunst af. Ik vind het echt verbazingwekkend."

Wanneer het kunstwerk weer met regenboogkleuren te zien zal zijn is nog onbekend.

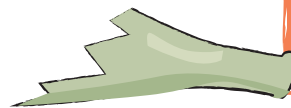
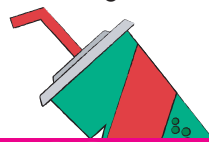
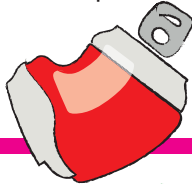


VERTEL! Hoe kunnen we ervoor zorgen dat de koe niet opnieuw wordt vernield?



NIEUW JASJE

Naast de opvallende vrolijke kleuren, die geschilderd zijn door kunstenaar Sergio Fedrini, wordt de koe tijdens verschillende feestdagen regelmatig door buurtbewoners versierd. Zo draagt ze jaarlijks, tijdens de decemberdagen, allerlei gekleurde kerstlampjes en wordt ze behangen met oranje kledingstukken tijdens Koningsdag. Iets minder feestelijk, maar wel grappig... tijdens de coronacrisis kreeg ze van buurtbewoners ook een mondkapje op. Kortom; een kunstwerk dat het hele jaar door actueel is.





KINDERKUNSTWERK ZOEKT NIEUWE PLEK!

Het nieuwe kunstwerk 'Kasteel Samenvleet', dat met hulp van kinderen is gemaakt, zou in de Kastelenbuurt in Westwijk worden geplaatst. Maar het werk kreeg veel negatieve reacties van buurtbewoners. Er is daarom besloten het kunstwerk niet in deze buurt neer te zetten.

Het felgekleurde kunstwerk zou een speelkunstwerk worden. Dat betekent dat je erop kunt klimmen, spelletjes bij kunt spelen en bijvoorbeeld doorheen kunt lopen. Buurtbewoners vonden dat het uiteindelijke ontwerp niet genoeg uitnodigde om mee te spelen. Het worden namelijk negen metalen figuren. Niet echt leuk om op te klimmen, vonden zij.



ANDERE KLEUR Veel omwonenden vonden het kunstwerk daarnaast ook niet zo mooi. De kunstenaars hadden om die reden al bedacht het kunstwerk niet meer in alle kleuren van de regenboog te maken, maar in alleen maar groene tinten. Toch is nu besloten het kunstwerk niet meer op die ene plek in de Kastelenbuurt in Westwijk te plaatsen. Maar wordt gezocht naar een nieuwe locatie. Weet jij een goede plek voor dit kunstwerk?



De **FAVORIETE BOEKEN**
van boekenschrijfster
ANNA WOLTZ



FOTO CARLI HERMIÉS

Anna bedacht op haar twaalfde dat ze boeken wilde schrijven.

"Ik heb zoveel geluk: mijn boeken worden vertaald, verfilmd én bekroond... Mijn droom is vooral om door te blijven schrijven, het liefst tot ik honderd jaar ben." En dat vinden wij helemaal niet erg, zo kunnen we blijven genieten van haar verhalen!



Grote kans dat jij ooit een door Anna Woltz geschreven boek gelezen hebt. Haar boeken zijn namelijk razend populair. Zo schreef ze onder andere de boeken *Gips*, *Alaska*, *Zondag maandag sterrendag*, *De Tunnel*, *Naar de wolven* en *Mijn bijzonder rare week met Tess*. Anna tipt speciaal voor Amstelkids een paar van haar favoriete kinderboeken. Welk boek zou jij graag lezen?

1. ACHTER DE MAAN
SHARON CREECH

"Een meisje maakt samen met haar grootouders een mysterieuze tocht dwars door Amerika. Langzaam ontdek je wat er aan de hand is. Een indrukwekkend en origineel boek."

2. TOEN KWAM SAM & DE RAADSELS VAN SAM
EDWARD VAN DE VENDEL

"Onweerstaanbaar voor hondenliefhebbers. Kix sluit vriendschap met de wilde, witte berghond Sam, die op een dag zomaar komt aanlopen. Spannend, hartverscheurend en lief."

1



3. RONJA DE ROVERSDOCHTER
ASTRID LINDGREN

"Ren naar de bieb als je deze klassieker niet kent! Na ruzie met haar vader gaat Ronja in het wild overleven, samen met de jongen die ze haat."

3



4. VANDAAG HOUD IK MIJN SPREEKBEURT OVER DE ANACONDA

BIBI DUMON TAK & ANNEMARIE VAN HAERINGEN
"Ik kan nooit genoeg krijgen van dierenweetjes. In dit prachtige boek houden dieren spreekbeurten over andere dieren: een briljant idee."

4



Splinternieuw boek van Anna!



DE SPIN EN DE SLEUTEL

"Dit boek is fonkelnieuw. Elena is op de vlucht. Ze moet een maand lang logeren bij het geheimzinnige, nieuwe gezin van haar tante. Daar ontmoet ze Atlas. Hij verdwijnt elke nacht uren in het donker en zijn zusje zegt dat hij de school in brand heeft gestoken. Kunnen Atlas en Elena elkaar helpen?"

VAN WIE BEN JIJ FAN?

Heb jij een **GROOT VOORBEELD?**

Anna houdt ervan om te schrijven over kinderen die wilde plannen maken om hun eigen problemen op te lossen.

Dat zorgt voor gekke, ontroerende en vooral heel spannende verhalen. Het is daarom waarschijnlijk niet zo gek dat Anna's grote voorbeeld de kinderboekenschrijfster Astrid Lindgren is. Deze Zweedse vrouw schreef onder andere het boek *De Gebroeders Leeuwenhart*, maar het bekendst is ze waarschijnlijk geworden met haar verhalen over *Pippi Langkous*. En als er iemand wilde plannen heeft, is het *Pippi* wel.



Astrid Lindgren



WIE IS JOUW GROTE VOORBEELD? WAAROM?

Binnenkort

EXTRA

VANWEGE
DE NATIONALE
BOOMFEESTDAG

AMSTELKIDS *bomenspecial*

bij jou in de klas!

Woensdag 15 november is de Nationale Boomfeestdag. Je leest het goed. Een feestdag voor bomen. In heel Nederland worden er zo'n 200.000 (!) bomen en struiken geplant. Een superbelangrijke dag dus. Extra bijzonder: de gemeente Amstelveen is gastgemeente!

Als je gastgemeente bent, dan gaat de Boomfeestdag in Amstelveen extra groot gevierd worden. Er komen op deze dag belangrijke mensen, er worden extra veel bomen geplant, er zijn leuke activiteiten voor kinderen en

op elk schoolplein gebeurt iets bijzonders. Amstelveen is nooit eerder gastgemeente geweest voor de Boomfeestdag.

Extra speciale krant
Vanwege deze bijzondere dag

wordt ook een extra Amstelkids-krant uitgegeven. De Amstelkids *Bomenspecial*. Met spelletjes, puzzels, winacties en interessante verhaaltjes van kinderen uit de buurt. Begin november ligt hij op alle scholen in Amstelveen.

Het thema van de Boomfeestdag is trouwens: 'Opgroeien met bomen'. Wat dat precies betekent, lees je in die speciale editie.

gi-ga-gele **BALLEN!**

met een vloer van gerecyclede sportschoenen

Deze megagrote ballen vind je binnenkort in Park Middenhoven, in Amstelveen. Het lijkt op de foto alsof de ballen er al staan. Dat is niet zo, want dit is geen echte foto. Het kindvriendelijke kunstwerk 'De Bal' zal er wel ongeveer zo uit gaan zien. Het werk wordt in de herfst van dit jaar geplaatst.

niet iedereen het leuk of mooi, dat is onmogelijk."

Er komt veel kijken bij het maken van kindvriendelijke kunst. Als je op en om een kunstwerk kunt spelen, dan kun je ook makkelijk vallen. Daarom wordt er een valdempende vloer geplaatst. "Grappig om te weten is dat deze vloer gemaakt is van gerecyclede sportschoenen. Ook is er op de ballen een speciale laag aangebracht. Als er iemand graffiti op spuit, kun je het makkelijk schoonmaken."

OVER DE KUNSTENAAR
Cindy bedenkt haar kunstwerken door heel gewone dingen. Zoals

verkeersborden, groene prullenbakken of oranje buizen op een bouwterrein. Ze gebruikt deze dingen, vaak heel erg uitvergroot, in haar kunstwerken en zet ze vaak zomaar ergens neer. Althans... zo lijkt dat. Alsof kinderen ermee gespeeld hebben en zo hebben neergegoid. Voor dit kunstwerk heeft Cindy zich laten inspireren door buitenspelletjes.

Kunstenares Cindy Bakker maakte een begin van het ontwerp voor dit kunstwerk twee jaar geleden. Samen met kinderen van de kinderraad van toen. Cindy: "Ik heb anderhalf uur met de kinderen gezeten en zij hebben meegedacht over hoe het kunstwerk eruit zou moeten zien. Daar kwam vooral uit dat het groot, kleurrijk en vriendelijk moest zijn." Nu, na twee jaar, wordt het eindelijk geplaatst.

MENING BUURT

Cindy maakte na het gesprek met de kinderen twee ontwerpen en liet buurtbewoners kiezen welk van de twee ze het mooist

vonden. "Het is belangrijk dat mensen uit de buurt het mooi vinden, zij moeten ernaar kijken. Al is iets 'mooi' vinden heel persoonlijk. Dus natuurlijk vindt

HELP MEE!

Wij willen 'BUDDY-BANKJES'
op alle schoolpleinen!

Iedereen voelt zich weleens eenzaam of verdrietig. Soms wil je erover praten, maar weet je niet goed hoe of met wie? Een BUDDY-bankje helpt hierbij. Daarom gaat Amstelkids in actie, zodat op alle schoolplein in de buurt een BUDDY-bankje komt te staan.

Maar wat is een
'BUDDY-BANKJE' eigenlijk?

Een BUDDY-bankje is een simpel bankje waar je op kunt zitten als je even met iemand wil praten, omdat je bijvoorbeeld verdrietig bent of gepest wordt. Je kunt er ook op gaan zitten als je graag met iemand zou willen spelen, maar je weet niet goed met wie. Als je op het bankje gaat zitten, zien andere kinderen dat er iets aan de hand is. Zij kunnen jou dan helpen. Door naast je te gaan zitten, je uit te nodigen om mee te spelen of door iets liefs te zeggen bijvoorbeeld. Het kan van alles zijn.

SUPERGOEDE
ACTIE!

Waar komt dit
IDEE VANDAAN ?

Het idee van de bankjes is eigenlijk niet door de redactie van Amstelkids zelf verzonnen. "Ik zag een uitzending van het Jeugdjournaal waarin de 10-jarige Jayla haar idee voor zo'n bankje bij haar op school uitlegde en toen dacht ik: waarom hebben we dit niet op alle scholen in Amstelveen en Ouderkerk?", zegt Marloes Smit, hoofdredacteur van Amstelkids. "Daarom komen we in actie! En kunnen uiteindelijk hopelijk alle scholen zo'n bankje krijgen."

VOOR ALLE
SCHOLEN EEN
BUDDY-BANKJE!

HOE GAAN WE HET AANPAKKEN ?

Het maken en kopen van de bankjes en het plaatsen van de bankjes op de schoolpleinen kost natuurlijk geld. Amstelkids heeft helaas geen geld om dit te kunnen betalen. Daarom hebben we de hulp van bedrijven, stichtingen of andere mensen nodig. "We hopen dat mensen dit artikel lezen en het net zo'n goed idee vinden als wij. En ons zouden willen helpen dit idee ook mogelijk te maken. Zij kunnen ons dan een bericht sturen." Jij kunt natuurlijk ook helpen door zoveel mogelijk mensen dit artikel te laten lezen, want hoe meer mensen het lezen, hoe meer mensen zouden kunnen helpen!

BERICHTEN EN VRAGEN

kunnen gestuurd worden naar info@amstelkids.nl In de volgende editie van Amstelkids kun je lezen hoe het met deze actie gaat.

HEB JIJ ZELF
NOG EEN GOED IDEE
VOOR DE BANKJES?
LAAT HET ONS
DAN OOK WETEN!

DOET
JOUW KLAS
OOK MEE?

Het Jeugdjournaal-item van Jayla is te bekijken door deze QR-code te scannen.

