

AMSTEL

HET NIEUWS UIT JOUW BUURT

kids!

REPORTERS op bezoek in de BRANDWEER KAZERNE



8

IS HET ENG OM BRANDWEERMAN TE ZIJN? Sue en Liv interviewen Milton. Hij blust al bijna 30 jaar gevaarlijke branden.

7



Daan bakt échte Amstelveense koekjes



4

**Groep 8
VERDIENT GELD
MET EIGEN MARKT**

WIE WORDT SUPERJUFFIE OF SUPERMEES 2023?

GEEF JOUW JUF
OF MEESTER
STIEKEM OP!



Heb jij dit jaar de leukste, grappigste, liefste of meest creatieve juf of meester van Amstelveen en omstreken? Geef hem of haar dan stiekem op voor de Superjuffie & SuperMees-verkiezing 2023.

Superjuffen en supermeesters kunnen heel veel. En dat stopt niet bij goed uitleggen. Ze maken ook leuke grappen, kunnen serieus met je praten en houden jouw geheimen geheim. Eigenlijk zijn het supermensen en daarom mogen ze in het zonnetje worden gezet.

WAT MOET JE DOEN?

Laat in maximaal 50 woorden weten waarom jouw juf of meester de titel Superjuffie of SuperMees 2023 verdient. Vul daarvoor het formulier op [pagina 3](#) van deze

krant in, knip deze uit en lever deze vóór zondag 11 juni in bij boekhandel Libris Venstra op het Stadsplein. E-mailen mag ook. Lees hier meer over op de [actiepagina](#).


Een vakkundige jury zal de aanmeldingen bekijken en drie genomineerden uitnodigen op de speciale uitreikingsmiddag. De hele klas is dan natuurlijk ook welkom.

WINNEN

Tijdens deze feestelijke middag maakt de wethouder Onderwijs, samen met de Kinderburgemeester,

de winnaar bekend. Hij of zij zal met een mooi prijzenpakket naar huis gaan.

Ook aan de winnende klas wordt gedacht én de leerkracht mag zich natuurlijk een heel jaar Superjuffie of SuperMees 2023 noemen!



Kijktip!

**NIEUW AMSTELKIDS
JOURNAAL VAN
TURF TOT POLDER**

10



**KIJKEN
NAAR KUNST!**
Wie is dit?



6






WIE KUNNEN ER VLIEGEN?

Papier kun je op een bepaalde manier vouwen, zodat het kan vliegen. Maar welke dingen kunnen er eigenlijk vliegen? Vind een aantal vliegkunstenaars in deze puzzel. ONTDEK JIJ WELK DING ER NOG MEER IN DE PUZZEL STAAT, MAAR NIET IN DE WOORDENLIJST?

- HELICOPTER
- VOGEL
- VLIEGTUIG
- WESP
- MUG
- KEVER
- HORZEL
- VLEERMUIS

S	M	N	R	H	V	O	G	E	L
B	B	G	E	C	S	R	T	E	L
P	A	I	T	W	I	L	M	Q	I
R	L	U	P	E	U	G	K	H	E
Q	L	T	O	S	M	U	W	O	R
G	O	G	C	P	R	A	G	R	E
P	N	E	I	U	E	E	D	Z	V
T	J	I	L	F	E	G	N	E	E
B	L	L	E	C	L	U	J	L	K
U	C	V	H	Q	V	M	V	K	K

HET WOORD IS: _____



VLIEGTUIGJES ZOEKEN!

Heb jij alle vliegtuigjes in deze krant al ontdekt? Speur goed en tel ze allemaal! Laat ons weten hoeveel vliegtuigjes jij gevonden hebt en maak kans op een mooi boek. Stuur je antwoord naar: info@amstelkids.nl

AANTAL VLIEGTUIGJES IN DIT NUMMER: _____



IMKE van harte gefeliciteerd!

In de vorige editie telde Imke Tanger alle verstopte eieren. Zij won daarmee een mooi leesboek. Binnenkort valt dit bij haar door de brievenbus.

Veel leesplezier!



VOUWEN

Zo vouw je in **10** stappen een supersnel PAPIEREN VLIEGTUIGJE!



1

STAP 1 Vouw een A4-papiertje dubbel.



2

STAP 2 Vouw de punten aan 1 kant van het papier naar het midden.



3

STAP 3 Pak de punten aan de zijkant en vouw die allebei naar het midden.



4

STAP 4 Vouw de scherpe punt helemaal naar beneden.



5

STAP 5 Draai het papier om.



6

STAP 6 Vouw de bovenste twee punten weer naar het midden en draai het papier weer om.



7

STAP 7 Vouw de punt die naar beneden steekt weer helemaal naar boven.



8

STAP 8 Draai het papier een kwartslag en vouw het weer netjes dubbel.



9

STAP 9 Nu moet je de vleugels vouwen. Vouw aan beide kanten het papier dubbel op de stippellijn. Het papier is nu wat dikker, dus het is wat moeilijk. Maar zo maak je een scherpe punt en twee vleugels.



10

STAP 10 Vouw als laatst twee kleine vleugeltjes aan de achterkant! vliegen maar!



Colofon

AMSTELkids!

MEI/JUNI 2023
NUMMER 14

Uitgever & Redactie
Marloes Smit
Beeld Machiel Dalebout & Marloes Smit
Art Direction & Vormgeving
Joanne Bay Christensen

De nieuwe Amstelkids verschijnt JULI 2023

www.amstelkids.nl
Vragen of suggesties?
info@amstelkids.nl



Dank aan iedereen die aan deze editie wilde meewerken!

OEPS...FOUTJE!



FOTO SUSAN BROOIJMANS

Ook op de redactie van Amstelkids gaat er weleens iets mis. Zo gaf kinderboekenschrijver Yorick Goldewijk in de vorige krant allerlei boekentips. Maar op de een of andere manier heeft de redactie een foutje gemaakt (OEPS!). Er stond namelijk een tekstje van een boekentip uit editie 12 bij een boekentip uit editie 13. En dat klopt natuurlijk niet. En daarom plaatsen we nu de juiste tekst bij het juiste boek. Sorry!

Yorick wilde vroeger al schrijver, tekenaar en muzikant worden. Met tekenen is hij een beetje gestopt, maar muzikant is hij wel. Tussen het muziek maken door is hij altijd blijven schrijven. En in 2019 verscheen zijn



eerste kinderboek: Billy Extra Plankgas.

MISJKA EDWARD VAN DE VENDEL



Yorick Goldewijk: "Een prachtig verhaal over het meisje Roya, dat met haar familie naar Nederland is gevlucht. In haar nieuwe thuis hoort een huisdier, vindt ze, en dat wordt het dwergkonijntje Misjka. Een ontroerend en lief verhaal dat heel groot en heel klein tegelijkertijd is."

WEET JE DAT OOK WEER!

Wist je trouwens dat een officieel berichtje, waarin wordt verteld dat er een foutje is gemaakt in een eerder verschenen artikel, een **rectificatie** heet? Zo zie je maar weer... ook in kranten worden foutjes gemaakt! En dat gebeurt eigenlijk best vaak, daarom heeft het toegeven van deze foutjes zelfs een eigen woord gekregen.

RA, RA, RAADSELS

GOOIEN Hoe kun je een bal zo gooien dat hij vanzelf bij je terugkomt? De bal zit nergens aan vast, stuitert nergens tegenaan en er is niemand anders in de buurt.

Antwoord: Je gooit de bal omhoog

WAT IS HET VERSCHIL TUSSEN EEN MEESTER EN EEN TANDARTS?

Antwoord: de tandarts zegt mond open en de meester mond dicht

Een moeder heeft 6 appels en 5 kinderen. Hoe kan ze eerlijk alle appels verdelen?



Antwoord: Appelmoes maken!

WAAROM ZIJN VISSEREN ZO SLIM?

Antwoord: Omdat ze in een school zwemmen.



Het is een aardbei maar net niet?



Antwoord: Een aardbijna.

GEEF HIER JOUW JUF OF MEESTER OP!

Ik heet _____ MIJN JUF/MEESTER IS SUPER, OMDAT _____

Ik ben _____ jaar oud. _____

Ik zit in groep _____

Naam school _____

Naam Superjuffie/SuperMees _____



De Superjuffie & SuperMees Verkiezing wordt al sinds 2015 georganiseerd door Libris Venstra Amstelveen. Sinds 2021 wordt de verkiezing in samenwerking met Amstelkids georganiseerd.

KNIP UIT EN LEVER IN

Lever deze bon uiterlijk op zaterdag 10 juni 2023 in bij boekhandel **Libris Venstra** op het Stadsplein 102A in Amstelveen. Daar vind je een grote brievenbus waar je deze uitgeknipte bon kunt inleveren. Kun je niet naar de boekhandel komen? Dan kun je je aanmelding ook via e-mail versturen. Maak dan een foto van jouw ingevulde bon en stuur deze naar info@venstra.nl

GROEP 8

ORGANISEERT EIGEN MARKT

voor het allerleukste afscheid



Groep 8 van basisschool De Pioniers wilde het allerleukste afscheidsjaar. Met een musical, een etentje en een afscheidsalbum. Maar ja, dat kost best wat geld en dat geld was er niet. Althans, niet voor alles. En daarom besloot de groep zelf geld te gaan verdienen. **Ze organiseerde een eigen markt en Amstelkids kwam kijken.**

De kinderen bedachten vooraf dat je veel dingen zelf kunt maken om te verkopen. Zo knutselden ze in de klas bij meester Richard en juf Manouk, een paar weken voor de markt, boekenleggers en schilderijtjes. "De verkoop gaat best goed, vooral de boekenleggers", vertelt Amy. "Het is leuk om zelf moeite te doen om geld te verdienen en daarnaast is het ook heel gezellig."

GRABBELEN MAAR

Aayushi bedacht met haar meester dat een grabbelton ook best een goed idee zou zijn. "We hebben geprobeerd om aan iedereen te denken. En deze grabbelton is vooral leuk voor de kleinere kinderen. Ik heb al best wat geld opgehaald. Alles wordt duurder, dus ik vind het niet zo gek dat we zelf wat meer moeten doen om geld in te zamelen."

MOOIE NAGELS

Dylan is eigenlijk te druk om Amstelkids te woord te staan. Hij lakt namelijk voor €2,50 de nagels van de directeur van de school. In de kraam waar hij

werkt, staan ook Dayra, Bo en Roos bij wie je je haar in een mooie kleur kunt laten spuiten. "We doen heel veel zelf, maar hebben ook hulp van iemand anders in onze kraam. Zij lakt normaal gesproken professioneel nagels. Dus zij kan het supergoed", vertelt Bo. Iets verderop verkoopt een groepje kinderen popcorn en griesmeelcake. "We staan met de markt op een heel goede plek. Tussen drie scholen. Dus dat is goed voor de verkoop", legt Ihsaan uit.

HULP VAN SPONSORS

Naast de eigen verkoop zijn de kinderen ook op zoek gegaan naar sponsors. Dat zijn mensen die wat willen geven, zodat de naam van hun merk bekender wordt. Zo stond er een kraam met allerlei appelflappen van Bakkerij Bart. De kinderen mochten de opbrengst van de flappen houden. Ook kon je bij de loterij allerlei mooie prijzen winnen van verschillende sponsors. De presentator van de loterij moest alleen de naam van de geveger zeggen en in ruil daarvoor kreeg

de klas mooie prijzen om weg te geven.

GOED DOEL

Bij een van de kraampjes staat Gio. Normaal gesproken verkoopt hij, voor het goede doel, zelfgemaakte spullen met zijn eigen bedrijfje: Gio's Goede Doelen Winkeltje. Wat al een ontzettend mooi initiatief is. Vandaag is zijn eigen klas het goede doel. En verkoopt hij onder andere kaarsen en sleutelhangers. "Je voelt vandaag een beetje hoe het is om later echt te werken."



LEKKERS

Nog voordat de redacteur van Amstelkids naar de redactie terugging, gokte zij nog even hoeveel M&M's er in de vaas zouden zitten. En kocht zij twee cupcakes bij Jelijah. "Ik heb deze samen met mijn moeder gemaakt. Ze zijn bijna allemaal uitverkocht. Iedereen is blij vandaag, dat is heel leuk om te zien." En ook de redacteur was blij: wat een heerlijke cupcakes!

Heb jij ook een leuke actie op school? Of staat er iets bijzonders op jullie agenda? **Laat het de redactie weten!** We komen graag langs. Stuur een e-mail naar: info@amstelkids.nl

Denk mee

Alle kinderen krijgen geschiedenis op school. Je leert over het leven van vroeger in Nederland, Europa en de wereld. Maar... is het ook belangrijk om te leren over de geschiedenis van jouw woonplaats? De kinderraad dacht na over de volgende

STELLING:



Het is belangrijk om óók over DE GESCHIEDENIS VAN AMSTELVEEN of OUDERKERK AAN DE AMSTEL op school te leren



EENS

Ik ben het eens, want er zouden belangrijke dingen gebeurd kunnen zijn. Het is dan leuk om te weten wat en waar dat is geweest. Zo leer je je eigen stad beter kennen.

Lode



ONEENS

Amstelveen is een kleine stad met kleine problemen, daarentegen zijn er andere grotere steden met grotere problemen en dus meer dingen om over te leren.

Robin



EENS

Het is goed en leuk om te leren hoe je woonplaats is ontstaan en welke belangrijke gebeurtenissen er in je stad hebben plaatsgevonden.

Bente

Ook is het goed om te leren over mensen die uit je woonplaats komen, misschien hebben zij heel belangrijke uitvindingen of ontdekkingen gedaan.



Amstelveen, 1925



EENS

Het kan erg interessant zijn voor de kinderen. Het moet dan wel in het rooster van de juffen en meesters passen. Maar als ze hun best doen, dan lukt het vast.

Elisabeth



ONEENS

De geschiedenis van Amstelveen is niet voor veel vervolgstudies belangrijk. Dan verspil je nu tijd, terwijl je ook iets anders zou kunnen leren wat voor later belangrijker is.

Maicah



EENS

Ik ben het er mee eens, maar ik vind ook dat je over de geschiedenis van anderen gemeenten moet leren. En dat hoeft pas vanaf groep 6 of 7, omdat het soms best heftig kan zijn.

Lisa



Oudekerkerlaan, 1900



EENS

Ik ben het er mee eens, want dan leren kinderen over hoe het er vroeger aan toe ging in Amstelveen. En het is ook leuk om te vergelijken tussen toen en nu. Zo leer je ook de historie van je stad kennen.

Risiyana

Wist je dat ... Amstelveen pas sinds 1964 Amstelveen heet? Daarvoor heette het Nieuwer-Amstel.

WAT VIND JIJ?

Blank lined area for writing answers.

FOTO'S FOTOARCHIEF GEMEENTE AMSTELVEEN




Kijken naar...



KUNST

De turftrapster

In het Oude Dorp staat dit kunstwerk. Het is een vrouw met lange jurk en een hoed. En haar voeten staan op twee plankjes. De maker van het beeld heeft haar 'turftrapster' genoemd. Zij staat symbool voor de Amstelveense geschiedenis, want die naam Amstelveen.. die heeft de gemeente niet voor niets.



Kunstenaar
pieter de Monchy

Naam DE TURFTRAPSTER
Waar STATIONSSTRAAT,
OUDE DORP
Materiaal brons
Jaar 1979

Pieter de Monchy (1916 – 2011) was een bekende Amstelveense beeldhouwer en schilder. In Nederland, maar ook in het buitenland. In Amstelveen zijn meerdere beelden van hem te ontdekken.

TURF UIT DE GROND

De grond waar we nu in Amstelveen op leven, was jaren geleden vooral veengrond. Veen is eigenlijk een opgestapelde plak oude plantenresten. Een dikke plak grond van soms wel meters hoog. Men ontdekte in de 16e eeuw, dat je stukken veen heel goed kunt verbranden en daar je huis mee kunt verwarmen. Die



brandbare stukken veen, noem je turf. Maar om die stukken turf uit de grond te halen, moest je behoorlijk hard werken. Eerst moest de veengrond uitgebaggerd worden - dan haalde je alle modderige resten van de bruikbare grond af. Vervolgens moest de grond platgestampt worden en uiteindelijk staken ze

de grond in stukken af en lieten ze de turfstukken drogen. Pas als de stukken droog genoeg waren, was de turf brandbaar.

VOOR AMSTERDAM

Huizen werden vroeger dus verwarmd met turf, zoals we nu aardolie en zonne-energie kennen. In Amsterdam kwamen rond de 18e en 19e eeuw steeds meer mensen wonen en daarom had de stad steeds meer turf nodig. Die turf haalden ze hier, in Amstelveen en omstreken. Een groot gedeelte van Amstelveen werd dus afgegraven. Het landschap ziet er daarom op een bepaalde manier uit. Wil je daar meer over weten? Kijk dan naar het nieuwe Amstelkids Journaal (www.amstelkids.nl).

TURFTRAPSTER

Deze bronzen turftrapster, die nu

in de Stationsstraat staat, heeft al op meerdere plekken in Amstelveen gestaan. Ze verwijst dus naar de tijd van de turfwinning, een belangrijke periode uit de lokale geschiedenis.

VERTEL! waarom heeft de turftrapster plankjes onder haar voeten?

FOTO'S FOTOARCHIEF GEMEENTE AMSTELVEEN, MIEREMET, ROB / ANEFO

Kijktip!

NIEUW AMSTELKIDS JOURNAAL (+/-15 minuten) VAN TURF TOT POLDER

Er staat weer een nieuwe aflevering van het Amstelkids Journaal online! Onze Amstelkids Reporters gaan terug in de tijd en ontdekken waarom Amstelveen eruitziet, zoals het eruitziet.

Amstelveen is namelijk niet toevallig zo ontstaan, daar hebben inwoners eeuwenlang invloed op gehad. Daar weet turftrapster Geertje alles van... En nog steeds bepalen inwoners hoe onze stad er over 100 jaar uitgaat

zien. **Bekijk het journaal thuis of in de klas** en leer op een leuke manier over de geschiedenis van jouw woonplaats. En over maken van belangrijke keuzes.

Bekijk het journaal op **YouTube @Amstelkids** of via www.amstelkids.nl



De overgrootouders van Daan hadden een eigen banketbakkerij in de Bilderdijkstraat in Amsterdam. Misschien dat Daan (8) daarom gek is op bakken. En op koekjes. Maar wie is dat eigenlijk niet?! Vandaag test Daan een oud Amstelveens koekjesrecept, het recept voor boterturfjes.



Ingrediënten voor 100 koekjes

- 400 gram Zeeuws bloem of patentbloem
- 175 gram patentbloem
- 450 gram boter *haal deze een uur van tevoren uit de koelkast*
- 250 gram hazelnoten
- 15 gram cacao
- 10 gram nootmuskaat
- 10 gram zout
- 5 ml water

Maar wat zijn boterturfjes eigenlijk? Boterturfjes zijn koekjes in de vorm van turf. Wat turf is en waarom dat typisch Amstelveens is lees je op pagina 6.

Het recept van de Amstelveense boterturfjes was moeilijk te vinden. En wie het ooit bedacht heeft, dat weet Daan niet. Maar vandaag gaat hij het recept uitproberen.

AAN DE SLAG!

STAP 1: "Ik zet de oven aan op 180 graden."

STAP 2: "Nu begin ik met het afwegen van alle ingrediënten. Ik vind het handig om daar verschillende bakjes voor te gebruiken. Voor het geval ik per ongeluk te veel in de kom gooi. En de koekjes bijvoorbeeld veel te zout worden."

STAP 3: "Ik plet de hazelnoten in kleine stukjes. Ik stop ze daarvoor eerst in een zakje. Je hebt hier wel spierballen voor nodig hoor."

STAP 4: "Nu voeg ik alle ingrediënten, uit die aparte bakjes, samen in een grote kom. En kneed alle ingrediënten door elkaar. Dat kun je met een machine doen, maar ik vind het lekker om met mijn handen te kneden. Vergeet niet eerst goed je handen te wassen!"



STAP 5: "Je hebt nu een mooi deeg. Ik maak op een bakplaat (met bakpapier) een grote rechthoekig plak van het deeg. Dat doe ik met een deegroller. De plak moet ongeveer 1 cm dik zijn. Ik kan met mijn deeg twee bakplaten vullen."



En ik wil niet dat het deeg verbrandt."

STAP 7: "Na 20 minuten haal de plaat uit de oven. Let op! De plaat is gloeiend heet."

Misschien dat je vader of moeder even moet helpen."

STAP 8: "Nog voordat het deeg helemaal is afgekoeld, snijd ik de koek in stukjes. Eerst snijd ik de lelijke randjes recht. Let weer goed op de hete bakplaat! De koekjes zelf moeten 5cm lang en 3cm breed worden. Daar kun je een meetlint of liniaal voor gebruiken. Zo snijd je de hele plak in stukjes. En die randjes, die kan ik later zelf opeten."



STAP 9: "Als ik alles gesneden heb, laat ik de koekjes lang uitharden en opdrogen."

STAP 10: "De koekjes zijn afgekoeld. Nu mag ik ze proeven...ik ben benieuwd!"

WAT VINDT DAAN?

"Ik was even bang dat de koekjes niet lekker zouden worden. De geur vond ik namelijk een beetje gek. Maar ze zijn erg lekker. De volgende keer zou ik wat minder nootmuskaat gebruiken, dat geeft een beetje een ouderwetse smaak. Maar dat past natuurlijk wel bij dit ouderwetse koekje!"



LIV EN SUE VAN DE MIO MONDO KIJKEN BIJ DE BRANDWEERKAZERNE



Brandweerman Milton werkt al bijna 30 jaar bij de brandweer, dus blussen kan hij als de beste. De reporters Liv en Sue kregen een kijkje achter de schermen en gingen ook nog meters de lucht in.

Op de kazerne is het een gezellige drukte. De brandweermannen eten, lachen en kletsen met elkaar. "Het lijkt hier wel één grote familie", zegt Liv.

Milton: "Dat klopt eigenlijk wel een beetje. We zijn ontzettend veel met elkaar en zijn daarom goed op elkaar ingespeeld. We hebben het heel gezellig, maar kunnen ook echt hard werken. Mijn collega's voelen als een soort broers voor me."

Hoe komt dat?

"Een werkdag duurt bij ons 24 uur. We beginnen om 8:00 uur 's ochtends en gaan de volgende dag om 8:00 uur weer naar huis. We slapen en eten hier dus ook, daardoor kennen we elkaar door en door. Dat is ook belangrijk."

Waarom is dat belangrijk?

"Vaak moeten we gevaarlijke dingen doen en dan is het belangrijk dat je elkaar kunt vertrouwen en dat je elkaar goed begrijpt."



EVEN VOORSTELLEN

Naam: Milton
Leeftijd: 55 jaar
Waar: Brandweerkazerne
Lievelingseten: Indiaas
Huisdieren: geen

GEEN BRAND TE GROOT VOOR MILTON

Werken hier ook vrouwen?

"Ja zeker, maar ik zou het leuk vinden als meer meiden dit werk gaan doen."

Waarom ben jij brandweerman geworden?

"Vroeger wilde ik architect worden, maar ik merkte al snel dat ik niet graag de hele dag op kantoor zit. Als brandweerman kan ik mensen en dieren redden, ik heb veel plezier met de jongens en iedere dag is anders."

Ben je weleens gewond geraakt?

"Niet vaak, maar toevallig ben ik pasgeleden geopereerd aan mijn arm. We moesten ergens een deur openbreken en dat ging niet helemaal goed. Ik brak daarmee mijn elleboog."

Ben je nooit bang?

"Nee, eigenlijk ben ik nooit bang geweest. Omdat we altijd heel voorzichtig zijn. Ik ben weleens verdrietig van de nare dingen die ik soms zie."

Werk je veel samen met de politie en ambulance?

"Ja, we kennen de agenten en broeders bijna allemaal. Bij een ongeluk helpen we elkaar, bijvoorbeeld bij een auto-ongeluk."

Wat gebeurt er hier als jullie een melding krijgen?

"Dan gaat er hier een alarm af en gaan er lichten knipperen. We horen dan ook meteen hoeveel spoed er is. Bij prioriteit 1 weten we dat we ontzettend veel haast moeten maken, dan gaat het om leven of dood."

Hoe snel moet je dan zijn?

"Bij een reanimatie moeten we binnen 30 seconden in de wagen zitten. Dan laten we letterlijk alles vallen en moeten we echt racen. Dat kan natuurlijk ook midden in de nacht gebeuren, daarom slapen we hier."

Kun je zo snel al je zware brandweerkleding aantrekken?

"Dat moet lukken in 15 seconden. Het pak is niet zo zwaar, het zijn vooral de spullen die we mee moeten nemen die zwaar zijn."

Welke voertuigen hebben jullie?

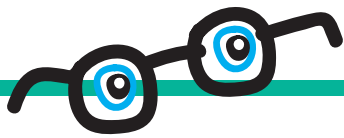
"We hebben twee wagens. Een ladderwagen en een autospuit. Hoewel ik graag bij een melding hard door de stad race om ergens op tijd te zijn, vind ik het blussen van branden ook nog steeds heel leuk om te doen."

Was je weleens bij een nare brand?

"Ja, wel bij meerdere. Maar dat is natuurlijk wel onderdeel van het werk. Vooral branden en ongelukken met kinderen vind ik vreselijk naar. Maar het hoort erbij en ik maak ook veel leuke dingen mee. Je hebt veel contact met mensen en daar geniet ik van."

Nog voordat de meiden weer terug naar huis gingen had Milton nog een verrassing. De reporters mochten even, met de ladderwagen, 24 meter de lucht in. "Dat was echt leuk!", eindigt Sue.





Fijne **TIPS**
VAN
kinderboekenschrijfster
JULIE
DE GRAAF



FOTO EELKIE COLMION

Dit is Julie. Zij woont in Leiden en heeft een dove kat: Ollie. Ze is gek op lezen en schrijven en bakt daarnaast graag broden. Ze bracht kortgeleden een heel bijzonder (en handig) kinderboek uit.

**DIT BOEK
SCHREEF
JULIE ZELF!**



**SUPERHANDIG BOEK
VOOR KINDEREN**

"Er bestaan veel boeken voor volwassenen over hoe zij met kinderen om moeten gaan, maar andersom was er niets. Daarom schreef ik een handboek voor kinderen over grote mensen. Het staat vol grote-mensen-geheimen en tips. Het gaat bijvoorbeeld over waarom ze zo moeilijk doen over jouw schermtijd, terwijl ze zelf altijd op hun mobieltje kijken en waarom ze 's avonds stiekem chips pakken als jij al in bed ligt. Superhandig om te lezen dus!"

Iedere editie van Amstelkids worden de leukste, grappigste en spannendste boeken getipt. Deze tips komen van juffen, meesters, kinderen, maar vooral van kinderboekenschrijvers. Dit keer is het de buurt aan Julie de Graaf. Zij tipt vier van haar favoriete boeken van dit moment.

1. KASPER WORDT EEN KIP
SAM COPELAND


"Kasper heeft een klein probleempje. Als hij zich zorgen maakt, verandert hij zomaar in een kip. Of een vlo. Of een neushoorn.

Oeps! Samen met zijn beste vrienden onderzoekt hij wat er met hem aan de hand is. Een supergrappig boek waar ik hardop om moest lachen."



**2. HELP, WE HEBBEN EEN
DIERENTUIN!**
MARLIES SLEGRS

"Wat zou jij doen als je een dierentuin zou krijgen? Dat is precies wat hoofdpersoon Sem in deze boekenreeks meemaakt. Leuk dat het dingen zijn die je in je eigen leven niet zo snel meemaakt (bijvoorbeeld dat er een grote krokodil wordt afgeleverd), maar je wel heel goed kunt voorstellen."



**3. DE FLAT AAN HET EINDE
VAN DE WERELD**

**ARNDÍS THÓRARINSDÓTTIR &
HULDA SIGRÚN BJARNADÓTTIR**

"Björk reist naar het koude, verre en best wel vreemde eiland waar haar oma woont. Eenmaal daar blijkt de volgende boot pas over een half jaar weer te varen... Een avontuurlijk verhaal dat je aan het denken zet over wat je zelf zou doen in zo'n situatie."



**4. HET MINISTERIE
VAN OPLOSSINGEN**
SANNE ROOSEBOOM

"Er zijn inmiddels vijf delen van deze reeks uit. En ze zijn allemaal leuk en best spannend! Het gaat over drie vrienden die samen met een stoere oude buurvrouw bij een geheime organisatie zitten, waarvoor ze stiekem allerlei problemen moeten oplossen."



TIP Voorleestip!

**SAM EN HET
NIET-LEUKE GEHEIM**
Pieter Melsen en
Wouter Vaessen



Alle kinderen hebben wel eens een geheim. En sommige geheimpjes zijn leuk, andere niet. Door zo'n niet-leuk geheim kun je je wel eens heel rot voelen. En daar heeft Sam ook last van. Sam lacht wel, maar hij voelt zich van binnen helemaal niet zo blij. Niemand weet van zijn niet-leuke geheim. Hij probeert van alles om van zijn geheim af te komen, maar niets lijkt te werken. Tot hij zijn geheim aan iemand verteld.

SOEPEL IN DE HEUPEN! Groep 8 beweegt met ouderen

Als je ouder bent, gaat bewegen steeds moeilijker. En als je veel alleen in huis zit, blijf je al snel achter je tv hangen. Groep 8 van De Triangel ging daarom op visite bij ouderen uit de buurt. Samen deden ze allerlei beweeg-oefeningen, want bewegen is goed voor jong én oud. Het bezoekje van het Jeugdjournaal maakte deze ochtend wel extra bijzonder.



WIJ ZIJN BENIEUWD: ZOU JIJ HET LEUK VINDEN OM REGELMATIG MET OUDEREN TE BEWEGEN? Praat erover in je klas!

WEG MET AL DAT GRIJS



Eindelijk een nieuw plein voor de Karel Eykman School!



Stenen, stenen en nog eens stenen. Het schoolplein van de Karel Eykman School was allesbehalve een leuk of groen plein. Al jaren klaagden leerlingen over het saaie plein.

Enkele jaren geleden stapte een groepje leerlingen (Arie, Roan en Gioia) zelf naar de gemeente. Zij probeerden wethouders over te halen om een nieuw schoolplein te laten maken. Het duurde even... maar een paar jaar later is het dan toch gelukt. Er is eindelijk een nieuw plein! De drie leerlingen, die inmiddels al op de middelbare school zitten, mochten de nieuwe speelplaats officieel openen. Een plein vol groen, een takkenboom, schommel en genoeg te spelen. *Goed gedaan!*



Zie jij de 10 VERSCHILLEN?!

Kijk goed, concentreer je en omcirkel alle verschillen. *Succes met zoeken!*



WAT EEN TOP-SPEURNEUZEN!

In de vorige editie van Amstelkids vroegen we jullie op zoek te gaan naar het **GOUDEN AMSTELKIDS PAASEI**. Dat ergens in Amstelveen verstopt lag. En met een paar hints wisten meer dan 100 lezers het ei te vinden! Het lag namelijk op de **kinderafdeling van boekenwinkel Libris Venstra** op het Stadsplein!

Omdat er zoveel kinderen het ei gevonden hadden moesten we om de winnaar loten.



Zie hier een selectie van leuke foto's die we op de redactie binnenkregen.



En de winnaar is geworden: **JULIAN KORT**.

Gefeliciteerd Julian!
Jij mag met 10 vrienden zwemmen in De Meerkamp!

VOLGEND JAAR ZULLEN WE HET EI OP EEN MOEILIKERE PLEK GAAN VERSTOPPEN. KIJKEN OF WE DAN NOG ZOVEEL GOEDE SPEURNEUZEN HEBBEN!





Terug in de tijd
MADELIEF test de MUSEUMTRAM
Zó ging dat vroeger

Je hebt er vast weleens één door Amstelveen zien rijden: een museumtram. Ze zijn er onder andere in het geel, donkerblauw en rood. Op zondagen rijdt de Elektrische Museumtramlijn van Amstelveen, langs het bos, naar Amsterdam en terug. Madelief van de Willem Alexanderschool ging op reportage en maakte speciaal voor Amstelkids een ritje met dit oude gele vervoersmiddel.

De tram waarin Madelief een ritje maakt is al bijna honderd jaar oud, vertelt bestuurder Fabrice. Hij wordt op dit moment vooral voor de lol gebruikt. "De manier waarop we met de tram rijden, is ook nog precies zoals honderd jaar geleden. En dat maakt het zo leuk", zo zegt hij. Voor Fabrice is het rijden op deze tram een droom die uitkomt. "Ik wilde als klein kind altijd al zo'n mooie tram besturen."

ECHT VAN TOEN

De trams zijn allemaal nog in originele staat. Dat betekent dat ze nog precies zo zijn als vroeger. "Natuurlijk moet er weleens wat vervangen worden, maar het grootste gedeelte is echt nog authentiek. Dus echt nog van 100 jaar geleden." En ook Madelief ontdekt tijdens het rondkijken in de tram dat deze er heel anders

uitziet dan de trams die zij gewend is. "Hij is gemaakt van hout, er hangen ouderwetse bordjes, je kunt natuurlijk niet inchecken met een OV-chipkaart en het ruikt ook een beetje apart", valt haar op. "En een kaartje koop je bij de conducteur die langs loopt."

MOOIE PLEKJES

Tijdens het rijden vertelt Fabrice dat hij op sommige plekken van Amstelveen niet te hard kan rijden met de tram. "Daar is de grond te zacht voor. Maar de tram kan best wel hard hoor. Ik denk dat hij wel 60 kilometer per uur haalt." Vanwege de werkzaamheden aan de snelweg A9 rijdt de tram op dit moment niet langs De Poel. "Dat is wel jammer", zegt Fabrice. "Het is zo'n mooi stukje om te rijden."

OUDE FILM

Eén ritje van Amstelveen naar het Haarlemmermeerstation in Amsterdam duurt, vanaf de Parklaan,

ongeveer een halfuurtje. En het voelt volgens Madelief alsof je even in een oude film zit. "Bij ieder kruispunt stapt de conducteur naar buiten om het verkeer tegen te houden met een fluitje en een rode vlag. Bij het vertrekken wordt er vervolgens hard aan een bel getrokken, dat is natuurlijk best ouderwets", zegt ze. "Dat gaat in nieuwe trams allemaal elektronisch. Dit is dus eigenlijk meer werk, maar het is wel bijzonder. En het hele ritje rammel je wel een beetje door elkaar."



FOTO BEELDARCHIEF AMSTERDAM

Hier zie je een paar oude trams toen deze nog gewoon werden gebruikt. In de buurt van het Haarlemmermeerstation.

HEY, DAT IS LEUK!

Wil jij ook eens met deze bijzondere tram? Dan hebben wij een goede tip! Op zaterdag 3 juni 2023 kun jij, vanwege het evenement 24H Amstelveen, GRATIS een ritje maken.